

Bericht


für den Haupt- und Finanzausschuss, TOP 71 Vorlagdatum 4.12.17  
Bevölkerungsstatistik per 31.12.2015


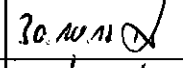

Berichterstatter : Herr Brandt

Bereich : FD 24 Servicebüro

- Einzelbericht
- Fortlaufende Nr. 20 (letzter Bericht am 11.11.2015)

BERICHT	NOTIZEN																								
<p>Der Kreis Ostholstein hat die aktuellen Bevölkerungszahlen des Statistischen Landesamtes für Hamburg und Schleswig-Holstein ins Internet gestellt.</p> <p>Zum 31.12.2015 wurde eine Bevölkerungszahl von 9.126 Personen festgestellt. Die Bevölkerungspyramiden als Diagramme für Deutsche sowie Ausländer sind beigelegt.</p> <p>Vergleich zum Stichtag 31.12.2014 hat sich die Anzahl der Heiligenhafener Einwohner um 13 Personen verringert.</p> <p>In den letzten 10 Jahre (Stichtag: 31.12.2005) hat sich die Anzahl der Bevölkerung um 211 Personen und innerhalb der letzten 5 Jahre (Stichtag: 31.12.2010) um 57 Personen verringert.</p> <table border="0"> <tr><td>31.12.2004</td><td>9.299 Einwohner</td></tr> <tr><td>31.12.2005</td><td>9.337 Einwohner</td></tr> <tr><td>31.12.2006</td><td>9.327 Einwohner</td></tr> <tr><td>31.12.2007</td><td>9.310 Einwohner</td></tr> <tr><td>31.12.2008</td><td>9.275 Einwohner</td></tr> <tr><td>31.12.2009</td><td>9.196 Einwohner</td></tr> <tr><td>31.12.2010</td><td>9.221 Einwohner</td></tr> <tr><td>31.12.2011</td><td>9.062 Einwohner</td></tr> <tr><td>31.12.2012</td><td>9.084 Einwohner</td></tr> <tr><td>30.09.2013</td><td>9.108 Einwohner</td></tr> <tr><td>31.12.2014</td><td>9.139 Einwohner</td></tr> <tr><td>31.12.2015</td><td>9.126 Einwohner</td></tr> </table> <p>Um Kenntnisnahme wird gebeten.</p>	31.12.2004	9.299 Einwohner	31.12.2005	9.337 Einwohner	31.12.2006	9.327 Einwohner	31.12.2007	9.310 Einwohner	31.12.2008	9.275 Einwohner	31.12.2009	9.196 Einwohner	31.12.2010	9.221 Einwohner	31.12.2011	9.062 Einwohner	31.12.2012	9.084 Einwohner	30.09.2013	9.108 Einwohner	31.12.2014	9.139 Einwohner	31.12.2015	9.126 Einwohner	
31.12.2004	9.299 Einwohner																								
31.12.2005	9.337 Einwohner																								
31.12.2006	9.327 Einwohner																								
31.12.2007	9.310 Einwohner																								
31.12.2008	9.275 Einwohner																								
31.12.2009	9.196 Einwohner																								
31.12.2010	9.221 Einwohner																								
31.12.2011	9.062 Einwohner																								
31.12.2012	9.084 Einwohner																								
30.09.2013	9.108 Einwohner																								
31.12.2014	9.139 Einwohner																								
31.12.2015	9.126 Einwohner																								

  
(Bürgermeister)

Sachbearbeiterin / Sachbearbeiter	
Amtsleiterin / Amtsleiter	
Büroleitender Beamter	

Bevölkerungsdichte 31\_12\_2015\_Zensus basiert

**Bevölkerung in den Gemeinden des Kreises Ostholstein am 31.12.2015**

Fortschreibung auf Basis des Zensus 2011

Gemeinde-schlüssel	Name	männlich	weiblich	insgesamt	Fläche in qkm	Einwohner/km2
01 055 001	Ahrensböök	4 113	4 184	8 297	95,38	87
01 055 002	Altenkrempe	542	560	1 102	36,64	30
01 055 004	Bad Schwartau, Stadt	9 306	10 639	19 945	18,39	1085
01 055 006	Beschendorf	231	272	503	8,54	59
01 055 007	Bosau	1 729	1 653	3 382	64,25	53
01 055 010	Dahme	625	653	1 278	9,13	140
01 055 011	Damlos	313	333	646	9,35	69
01 055 012	Eutin, Stadt	8 020	8 959	16 979	41,40	410
01 055 014	Göhl	561	572	1 133	21,20	53
01 055 015	Gremersdorf	761	714	1 475	45,78	32
01 055 016	Grömitz	3 446	3 704	7 150	51,08	140
01 055 017	Großenbrode	1 031	1 129	2 160	20,98	103
01 055 018	Grube	459	526	985	20,20	49
01 055 020	Harmsdorf	330	324	654	17,82	37
01 055 021	Helligenhafen, Stadt	4 397	4 729	9 126	18,12	504
01 055 022	Heringsdorf	565	536	1 101	29,42	37
01 055 023	Kabelhorst	191	243	434	5,74	76
01 055 024	Kasseedorf	739	713	1 452	33,77	43
01 055 025	Kellenhusen (Ostsee)	488	549	1 037	8,15	127
01 055 027	Lensahn	2 375	2 592	4 967	27,70	179
01 055 028	Malente	5 084	5 409	10 493	69,06	152
01 055 029	Manhagen	191	177	368	9,63	38
01 055 031	Neukirchen	625	602	1 227	28,50	43
01 055 032	Neustadt in Holstein, Stadt	7 060	7 981	15 041	19,74	762
01 055 033	Oldenburg in Holstein, Stadt	4 762	5 009	9 771	39,67	246
01 055 035	Ratekau	7 433	7 850	15 283	59,60	256
01 055 036	Riepsdorf	477	466	943	25,81	37
01 055 037	Schashagen	1 065	1 077	2 142	41,46	52
01 055 038	Schönwalde am Bungsberg	1 271	1 298	2 569	39,06	66
01 055 039	Sierksdorf	791	805	1 596	19,50	82
01 055 040	Stockelsdorf	8 191	8 609	16 800	56,70	296
01 055 041	Süsel	2 538	2 570	5 108	75,31	68
01 055 042	Timmendorfer Strand	4 216	4 648	8 864	20,12	441
01 055 043	Wangels	1 125	1 063	2 188	67,12	33
01 055 044	Scharbeutz	5 250	5 658	10 908	52,24	209
01 055 046	Fehmarn, Stadt	6 111	6 356	12 467	185,45	67
<b>55</b>	<b>Kreis Ostholstein</b>	<b>96.412</b>	<b>103.162</b>	<b>199.574</b>	<b>1.392,03</b>	<b>143</b>


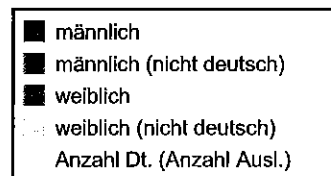
Quelle: Statistisches Landesamt für Hamburg und Schleswig-Holstein (Fortschreibung auf Basis des Zensus 2011).

# Alterspyramide

Stadt Heiligenhafen (1 Orte)

Geburtsjahrgänge 1970 bis 2015 (Stichtag: 31.12.2015)

erstellt am: 26.10.2017




# Alterspyramide

Stadt Heiligenhafen (1 Orte)

Geburtsjahrgänge 1914 bis 1969 (Stichtag: 31.12.2015)

erstellt am: 26.10.2017

■	männlich
■	männlich (nicht deutsch)
■	weiblich
■	weiblich (nicht deutsch)
	Anzahl Dt. (Anzahl Ausl.)



# Alterspyramide

Stadt Heiligenhafen (1 Orte)

Geburtsjahrgänge 1914 bis 2015 (Stichtag: 31.12.2015)

Summe Deutsche weiblich / männlich (gesamt): 4611 / 4356 (8967)

Summe Ausländer weiblich / männlich (gesamt): 223 / 283 (506)

Einwohner gesamt weiblich / männlich (gesamt): 4834 / 4639 (9473)

Orte: Heiligenhafen